



PREFEITURA MUNICIPAL DE
Oliveira de Fátima

Um governo para todos

GESTÃO: 2021-2024

AQUISIÇÃO DE MATERIAIS DE CONSTRUÇÃO, ELÉTRICOS E HIDRÁULICOS PARA O MUNICÍPIO E FUNDOS DE OLIVEIRA DE FÁTIMA.

PREGÃO R. DE PREÇO: 003/2023

PROCESSO: 331/2023

EMISSÃO: 13/09/2023

ABERTURA: 27/09/2023

ÁS: 09:00 HS

TIPO: MENOR PREÇO POR ITEM

ADM E FUNDOS

SOLICITAÇÃO DE COMPRAS OU SERVIÇO.**ORIGEM: SEC. MUNICIPAL DE ADMINISTRAÇÃO.****DESTINO: CENTRAL DE COMPRAS E SERVIÇOS.**

ITEM	QTD	UND	DISCRIMINAÇÃO	MARCA	Q. AUTORIZADA
1	150	UN	ADAPTADOR 25-¾		
2	45	UN	ADAPTADOR FLANGE 50		
3	60	UN	ADAPTADOR FLANGE 25		
4	200	UN	ADAPTADOR EXTERNO ¾		
5	70	UN	ADAPTADOR ¾ MANG.		
6	60	UN	ADAPTADOR ½ MANG.		
7	60	UN	ADAPTADOR 1P. MANG.		
8	60	UN	ADAPTADOR EXTERNO 32		
9	60	UN	ADAPTADOR FLANGE 32		
10	110	UN	ADAPTADOR EXTERNO 50		
11	60	UN	ADESIVO EPÓXI 50G		
12	60	UN	ADESIVO EPÓXI 100G		
13	60	UN	ADESIVO EPÓXI ARALDITE 10 MIN.		
14	45	UN	ADESIVO DE SILICONE ALTA TEMPERATURA		
15	60	UN	ADESIVO PLASTICO P/ PVC COM PINCEL		
16	150	UN	ADESIVO PVC P/ TUBOS 17G		
17	160	UN	ADESIVO PVC P/ TUBOS 75G		
18	90	UN	ADESIVO TEK BOND 793 20G		
19	90	UN	ADESIVO SILICONE MULTIUSO 270G		
20	90	UN	ADESIVO VEDA CALHA 270G		
21	50		ALAVANCA 1.80MT		
22	210	MT	AREIA FINA		
23	210	MT	AREIA GROSSA		
24	120	PC	ARGAMASSA ACI 20-KG		
25	120	PC	ARGAMASSA ACII 20-KG		
26	120	PC	ARGAMASSA ACIII 20-KG		
27	9	UN	ALICATE PRESSÃO 10		
28	9	UN	ALICATE REBITADOR MANUAL		
29	9	UN	ALICATE UNIVERSAL		
30	60	UN	ANEL DE VEDAÇÃO P/ VASO		
31	70	KG	ARAME RECOZIDO 18		

32	70	KG	ARAME RECOZIDO 16	
33	70	KG	ARAME RECOZIDO 14	
34	30	KG	ARAME GALVANIZADO	
35	15	UN	ARCO DE SERRA	
36	200	UN	ARRUELA 1/2	
37	300	UN	ARRUELA 3/8	
38	200	UN	ARRUELA 5/8	
39	300	UN	ARRUELA 5/16	
40	9	UN	ASSENTO SANIT. SIMPLES	
41	15	UN	ASSENTO SANIT. ALMOFADADO	
42	30	UN	ASPESOR GIRATORIO DE IRRIGAÇÃO	
43	700	UN	ABRAÇADEIRA NAYLON	
44	60	UN	ABRAÇADEIRA ALUMINIO 9-13	
45	60	UN	ABRAÇADEIRA ALUMINIO 19-25	
46	60	UN	ABRAÇADEIRA ALUMINIO 32-50	
47	60	UN	ABRAÇADEIRA ALUMINIIO 50-63	
48	9	UN	ARMARIO P/ BANHEIRO	
49	18	UN	ALÇA DE APOIO P/ BANHEIRO 40 CM	
50	30	UN	APLICADOR DE SILICONE	
51	70	MT	BRITA 0	
52	70	MT	BRITA 1	
53	60	UN	BALDE PVC PRETO	
54	45	UN	BARRA ROSQUEADA 5/8	
55	45	UN	BARRA ROSQUEADA 1/2	
56	45	UN	BARRA ROSQUEADA 3/8	
57	45	UN	BARRA ROSQUEADA 5/16	
58	11	UN	BOA P/ CAIXA D'ÁGUA	
59	90	UN	BROXA P/ PINTURA	
60	250	UN	BUCHA N10 P/ PARAFUSO	
61	250	UN	BUCHA N12 P/ PARAFUSO	
62	250	UN	BUCHA N8 P/ PARAFUSO	
63	250	UN	BUCHA N6 P/ PARAFUSO	
64	55	UN	BOTINA DE SEGURANÇA N38-39-40-41-42	
65	30	UN	BROCA 10 MM P/ MADEIRA	
66	30	UN	BROCA 8 MM P/ MADEIRA	
67	30	UN	BROCA 6 MM P/ MADEIRA	
68	30	UN	BROCA 10 MM P/ AÇO	
69	30	UN	BROCA 8 MM P/ AÇO	
70	30	UN	BROCA 6 MM P/ AÇO	

71	30	UN	BROCA 3 MM P/ AÇO	
72	30	UN	BROCA 10 MM P/ CONCRETO	
73	30	UN	BROCA 12 MM P/ CONCRETO	
74	30	UN	BROCA 8 MM P/ CONCRETO	
75	30	UN	BROCA 6 MM P/ CONCRETO	
76	90	UN	BLOCO DE ESPUMA	
77	60	UN	BRAÇO P/ CHUVEIRO PVC REFORÇADO	
78	60	UN	BALDE DE ATERRAMENTO	
79	150	MT	CABINHO 10MM	
80	200	MT	CABINHO 6 MM	
81	700	MT	CABINHO 2,5 MM	
82	700	MT	CABINHO 4 MM	
83	200	MT	CABO MULTIPLEX 10MM	
84	200	MT	CABO PARALELO 2,5 MM	
85	340	MT	CABO PP	
86	30	UN	CABO ENXADA	
87	30	UN	CABO MACHADO	
88	45	UN	CABO PÁ	
89	45	UN	CABO PICARETA	
90	50	UN	CABO CAVADEIRA	
91	50	UN	CADEADO 20 MM	
92	50	UN	CADEADO 30 MM	
93	24	UN	CADEADO 40 MM	
94	200	UN	CAIBRO C 5,00 MISTO	
95	200	MT	CAIBRO C 6,00 MISTO	
96	17	MT	CAIXA D'ÁGUA 310 LT	
97	17	UN	CAIXA D'ÁGUA 500 LT	
98	17	UN	CAIXA D'ÁGUA 1.000 LT	
99	400	UN	CAIXA DE LUZ	
100	75	UN	CAIXA SANFONADA	
101	45	UN	CAIXA DESCARGA	
102	60	UN	CONEXÃO ½ P/ MANGUEIRA	
103	60	UN	CONEXÃO 1 P. P/ MANGUEIRA	
104	150	UN	CONEXÃO ¾ P/ MANGUEIRA	
105	120	PC	CAL HIDRATADO P/ PINTURA 8 KG	
106	45	UN	CABEÇOTE 3/4	
107	230	PC	CAL VIRGEM 20 KG	
108	46	UN	CAVALETE P/ ESTALAÇÃO DE ÁGUA	
109	15	UN	COLUNA LAVATORIO	
110	25	UN	COLUNA FERRO 5/16	

111	30	UN	COLUNA FERRO 3/8	
112	30	UN	COLUNA FERRO 6.3	
113	30	UN	CANALETA 2 MT ADESIVADA	
114	15	UN	CAMARA DE AR CARRINHO DE MÃO	
115	230	MT	CANDUITE CONRRUGADO 3/4	
116	230	MT	CANDUITE CONRRUGADO 1/2	
117	3	UN	CAVADEIRA ARTIC. CABO 1.20	
118	6	UN	CAVADEIRA ARTIC. CABO 1.50	
119	45	UN	COLAR TOMADA PVC 50MM 3/4	
120	45	UN	COLAR TOMADA PVC 60MM 3/4	
121	6	UN	CARRINHO DE MÃO	
122	9	UN	CAVADEIRA CHIBANCA	
123	30	UN	CANTONEIRA MÃO FRANCESA 20CM	
124	30	UN	CANTONEIRA MÃO FRANCESA 30 CM	
125	30	UN	CANTONEIRA MÃO FRANCESA 40 CM	
126	15	UN	COLHER PEDREIRO	
127	400	SC	CIMENTO 50 KG	
128	100	MT	CERAMICA BR 45X45 TIPO A	
129	30	UN	CHUVEIRO SIMPLES	
130	30	LT	COLA FORMICA 3.600	
131	200	MT	CORDA 10 MM	
132	200	MT	CORDA NYLON	
133	30	KG	CORRENTE EM AÇO 04	
134	30	KG	CORRENTE EM AÇO 6,5MM	
135	9	UN	CAPACETE PARA OPERADOR DE MAQUINAS	
136	90	UN	CILINDRO P/ FECHADURA	
137	90	UN	CAP 100 MM	
138	90	UN	CAP 75 MM	
139	90	UN	CAP 50 MM ESGOTO	
140	90	UN	CAP 50 MM SOLDAVEL	
141	90	UN	CAP 40 MM ESGOTO	
142	90	UN	CAP 40 MM SOLDAVEL	
143	90	UN	CAP 32 MM SOLDAVEL	
144	120	UN	CAP 25 MM SOLDAVEL	
145	90	UN	CAP 20 MM SOLDAVEL	
146	90	UN	CURVA 100 MM LONGA	
147	90	UN	CURVA 100 MM CURTA	
148	90	UN	CURVA 75 MM CURTA	

149	90	UN	CURVA 75 MM LONGA	
150	90	UN	CURVA 50 MM SOLDAVEL	
151	90	UN	CURVA 50 MM ESGOTO	
152	90	UN	CURVA 40 MM SOLDAVEL	
153	90	UN	CURVA 40 MM ESGOTO	
154	90	UN	CURVA 25 MM SOLDAVEL	
155	90	UN	CURVA 25 MM ESGOTO	
156	90	UN	CURVA 32 MM SOLDAVEL	
157	90	UN	CURVA 32 MM ESGOTO	
158	80	UN	CELOTE	
159	30	UN	CHAPA MEIA LUA	
160	30	UN	CHAPA RETA PARA IMENDA	
161	60	UN	CORANTE LIQUIDO 50ML	
162	12	UN	CHAVE TURQUESA	
163	18	UN	CHAVE TESTE	
164	30	UN	CHAVE PHILIPS	
165	30	UN	CHAVE FENDA	
166	40	UN	CHAVE COMBINADA N10	
167	45	UN	CHAVE COMBINADA N11	
168	45	UN	CHAVE COMBINADA N12	
169	110	UN	CHAVE COMBINADA N13	
170	70	UN	CHAVE COMBINADA N14	
171	30	UN	CHAVE COMBINADA N15	
172	25	UN	CHAVE COMBINADA N16	
173	30	UN	CHAVE COMBINADA N17	
174	30	UN	CHAVE COMBINADA N18	
175	26	UN	CHAVE COMBINADA N19	
176	30	UN	CHAVE COMBINADA N22	
177	18	UN	CHAVES ALLEN KIT CHAVEIRO	
178	35	UN	CONECTOR P/ HASTE	
179	70	UN	DISCO CERAMICA	
180	85	UN	DISCO MADEIRA	
181	110	UN	DISCO FERRO	
182	90	UN	DISCO LIXADEIRA	
183	100	UN	DOBRADICE P/ PORTA	
184	75	UN	DESEMPENADEIRA PVC LISO	
185	75	UN	DESEMPENADEIRA PVC ESTRIADA	
186	25	UN	DESEMPENADEIRA AÇO DENTADA	
187	35	UN	DESEMPENADEIRA AÇO LISA	
188	65	UN	DISJUNTOR TRIPOLAR 50 A	

189	70	UN	DISJUNTOR TRIPOLAR 40 A	
190	12	UN	DISJUNTOR TRIPOLAR 32 A	
191	16	UN	DISJUNTOR TRIPOLAR 100 A	
192	18	UN	DISJUNTOR BIPOLAR 50 A	
193	18	UN	DISJUNTOR BIPOLAR 40 A	
194	20	UN	DISJUNTOR BIPOLAR 32 A	
195	50	UN	DISJUNTOR MONOPOLAR 30 A	
196	46	UN	DISJUNTOR MONOPOLAR 50 A	
197	38	UN	DISJUNTOR MONOPOLAR 16 A	
198	80	UN	DISJUNTOR MONOPOLAR 32 A	
199	80	UN	DISJUNTOR MONOPOLAR 25 A	
200	90	UN	DISJUNTOR MONOPOLAR 15 A	
201	40	UN	ELETRODUTO 3/4	
202	25	UN	ELETRODUTO 1P.	
203	30	UN	ENXADA	
204	60	UN	ENGATE 40 CM	
205	90	UN	ENGATE 60 CM	
206	5	UN	ESCADA ALUMINIO	
207	12	UN	ESPATULA	
208	12	UN	EXTENSÃO 5 MT	
209	12	UN	EXTENSÃO 10 MT	
210	15	UN	EXTENSÃO 30 MT	
211	30	UN	ESQUADRO ALUMINIO	
212	24	UN	FACÃO N18	
213	16	UN	FECHADURA COMPLETA	
214	8	UN	FECHADURA COMPLETA P/ PORTA BLINDEX	
215	85	UN	FITA ISOLANTE 10 MT	
216	75	UN	FITA ISOLANTE 20 MT	
217	60	UN	FOLHA CEGUETA	
218	10	UN	FOICE	
219	40	UN	FITA CREEP 48X50	
220	30	UN	FITA CREEP 24X50	
221	45	BR	FERRO VERGALHÃO 6.3	
222	45	BR	FERRO VERGALHÃO 4.2	
223	45	BR	FERRO VERGALHÃO 5/16	
224	45	BR	FERRO VERGALHÃO 3/8	
225	75	UN	FITA VEDA ROSCA 10 MT	
226	90	UN	FITA VEDA ROSCA 20 MT	
227	30	UN	FITA ZEBRADA	
228	25	UN	FITA DUPLA FACE	
229	40	UN	FOLHA MADERITE RESINADO	

230	40	UN	FOLHA MADERITE COMUM	
231	3	UN	FURADEIRA IMPACTO PROFISIONAL	
232	5	UN	FERROLHO	
233	36	UN	HIDROMETRO	
234	15	UN	HASTE ATERRAMENTO 1.20	
235	15	UN	HASTE ATERRAMENTO 2.40	
236	75	UN	INTERRUPTOR SIMPLES	
237	75	UN	INTERRUPTOR + TOMADA	
238	75	UN	INTERRUPTOR DUPLO	
239	75	UN	INTERRUPTOR TRIPLO	
240	75	UN	ITERRUPTOR 2 TECLA + TOMADA	
241	75	UN	IMPERKAL 1LT	
242	90	UN	ISOLADOR ROUDANA 30X30	
243	90	UN	ISOLADOR ROUDANA 27X38	
244	45	UN	ISOLADOR TIPO ROUDANA DE PORCELANA	
245	45	UN	JOELHO 150 MM	
246	45	UN	JOELHO 100 MM	
247	45	UN	JOELHO 75 MM	
248	45	UN	JOELHO 50 MM ESGOTO	
249	45	UN	JOELHO 50 MM SOLDABEL	
250	120	UN	JOELHO 40 MM ESGOTO	
251	120	UN	JOELHO 32 MM SOLDABEL	
252	120	UN	JOELHO 25 MM SOLD.	
253	90	UN	JOELHO 25-3/4	
254	90	UN	JOELHO 25-1/2	
255	90	UN	JOELHO 25-3/4 LATÃO	
256	90	UN	JOELHO 25-1/2 LATÃO	
257	90	UN	JOELHO 60 MM SOLDABEL	
258	12	UN	JANELA VENEZIANA 1.0X1.0	
259	12	UN	JANELA VENEZIANA 1.0X1.20	
260	60	UN	JOELHO 32 MM COM ROSCA	
261	60	PC	JUNTA PISO	
262	60	UN	JUNÇÃO 100X100	
263	60	UN	JUNÇÃO 100X75	
264	60	UN	JUNÇÃO 100X50	
265	60	UN	JUNÇÃO 75X75	
266	60	UN	JUNÇÃO 75X50	
267	60	UN	JUNÇÃO 50X50	
268	60	UN	LAMPADA 45W	
269	90	UN	LAMPADA 30W	

270	90	UN	LAMPADA 12W	
271	90	UN	LAMPADA 10W	
272	9	UN	LAVATORIO	
273	50	UN	LIXA FERRO	
274	60	UN	LIXA MADEIRA	
275	60	UN	LIXA MASSA	
276	30	UN	LIMA PARA EXADA	
277	30	UN	LIMATÃO MOTO SERRA	
278	80	MT	LONA PRETA 8X100	
279	80	MT	LONA PRETA 6X100	
280	80	MT	LONA PRETA 4X100	
281	19	UN	LINHA PEDREIRO 100MT	
282	24	UN	LINHA PEDREIRO 50MT	
283	9	UN	LAPIS CARPINTEIRO	
284	90	UN	LUVA COURO	
285	95	UN	LUVA TECIDO	
286	95	UN	LUVA LATEX MUCAMBO	
287	55	UN	LUVA SEGURANÇA LATEX NATURAL	
288	30	UN	LUVA CORRER 25MM	
289	3	UN	LUVA CORRER 110MM	
290	30	UN	LUVA CORRER 50 MM	
291	15	UN	LUVA CORRER 60 MM	
292	15	UN	LUVA CORRER 75 MM	
293	30	UN	LUVA ELETRODUTO ¾	
294	30	UN	LUVA ELETRODUTO 1P.	
295	60	UN	LUVA 24-3/4 LATÃO	
296	60	UN	LUVA 25-1/2 LATÃO	
297	60	UN	LUVA 25-1/2 MM	
298	60	UN	LUVA 25-3/4 MM	
299	60	UN	LUVA 100 MM	
300	15	UN	LUVA 150MM	
301	15	UN	LUVA 75 MM	
302	15	UN	LUVA 50 MM ESGOTO	
303	45	UN	LUVA 50 MM SOLDABEL	
304	60	UN	LUVA 40 MM ESGOTO	
305	60	UN	LUVA 40 MM SOLDABEL	
306	30	UN	LUVA 32 MM	
307	60	UN	LUVA 60 MM	
308	120	UN	LUVA 25 MM	
309	9	UN	MANGUEIRA JARDIM 10 MT	
310	9	UN	MANGUEIRA JARDIM 20 MT	

311	24	UN	MANGUEIRA JARDIM 30 MT	
312	30	MT	MANGUEIRA NIVEL	
313	450	MT	MANGUEIRA PRETA ½	
314	360	MT	MANGUEIRA PRETE ¾	
315	45	MT	MANGUEIRA P/ GÁS	
316	45	MT	MANGUEIRA ALTA PRESSÃO	
317	45	MT	MANGUEIRA PRETA 1POL.	
318	5	UN	MARRETA 1KG	
319	3	UN	MARRETA 2KG	
320	9	UN	MARTELO CABO FIBRA	
321	9	UN	MARTELO DE BORRACHA P/ CERAMICA	
322	30	UN	MASCARA FACIAL	
323	50	PC	MASSA ACRILICA 20 KG	
324	30	PC	MASSA CORRIDA 20 KG	
325	30	MT	MANTA TERMICA 20 CM	
326	30	MT	MANTA TERMICA 15 CM	
327	30	MT	MANTA TERMICA 30 CM	
328	24	UN	MASSEIRA PVC	
329	6	UN	NIVEL ALUMINIO	
330	90	UN	NIPEL ROSQUEADO 3/4	
331	90	UN	NIPEL ROSQUEADO ½	
332	12	UN	OCULOS P/ PROTEÇÃO	
333	24	UN	PÁ SEM CABO	
334	45	UN	PLAFON	
335	60	UN	PLUG ROSQUEADO ½	
336	60	UN	PLUG ROSQUEADO ¾	
337	45	UN	PLUG FEMEA 10A	
338	50	UN	PLUG FEMEA 20A	
339	50	UN	PLUG MACHO 10 A	
340	50	UN	PLUG MACHO 20 A	
341	12	UN	PNEU CARRINHO DE MÃO	
342	150	UN	PORCA 3/8	
343	150	UN	PORCA 5/16	
344	150	UN	PORCA 5/8	
345	150	UN	PORCA 1/2	
346	3	UN	POSTE CONCRETO	
347	6	UN	PADRÃO 7 MT	
348	7	UN	PADRÃO 5 MT	
349	9	UN	PORTA VENEZIANA 80X2.10	
350	9	UN	PORTA VENEZIANA 60X2.10	
351	6	UN	PORTA COMPENSADA 60	

352	6	UN	PORTA COMPENSADA 80	
353	6	UN	PORTA COMPENSADA 90	
354	300	UN	PARAFUSO P/ TELHA	
355	75	UN	PARAFUSO P/ VASO	
356	125	UN	PARAFUSO CHIPS 3,5X40	
357	125	UN	PARAFUSO CHIPS 6,0X45	
358	125	UN	PARAFUSO CHIPS 5,0X50	
359	125	UN	PARAFUSO CHIPS 6,0X60	
360	125	UN	PARAFUSO AUTO BROCANTE	
361	45	UN	PARAFUSO P/ CAVADEIRA	
362	15	UN	PIA FIBRA 1.20	
363	15	UN	PIA FIBRA 1.50	
364	15	UN	PIA CONCRETO 1.20	
365	30	UN	PÁ P/ LIXO	
366	9	UN	PICARETA	
367	9	UN	PRUMO P/ PAREDE	
368	100	UN	PINGADEIRA	
369	30	KG	PREGO	
370	6	UN	PICOLA P/ CORTE PAREDE	
371	24	UN	PENEIRA FINA	
372	24	UN	PENEIRA GROSSA	
373	50	UN	PALHA DE AÇO	
374	12	UN	QUADRO DE DISTRIBUIÇÃO 12-16	
375	12	UN	QUADRO DE DISTRIBUIÇÃO 3-4	
376	12	UN	QUADRO DE DISTRIBUIÇÃO 6-8	
377	300	UN	REBITE ALUMINIO 3,2X10MM	
378	300	UN	REBITE ALUMINIO 4,25X25MM	
379	1500	UN	REBITE ALUMINIO 4,8X60MM	
380	9	UN	REGISTRO GAVETA METAL ¾	
381	9	UN	REGISTRO GAVETA METAL 2POL.	
382	6	UN	REGISTRO PRESSÃO METAL ½	
383	9	UN	REGISTRO PRESSÃO METAL ¾	
384	20	UN	REGISTRO SOLDAVEL 25 MM	
385	20	UN	REGISTRO ESFERA 25 MM	
386	15	UN	REGISTRO 50 MM	
387	7	UN	REGUA ALUMINIO	
388	80	KG	REJUNTE 1KG	
389	15	UN	ROLO PINTURA ANTE RESPINGO	
390	15	UN	ROLO LÃ CARNEIRO 23 CM	
391	15	UN	ROLO DE ESPUMA 15 CM	

392	15	UN	ROLO LÃ CARNEIRO 9 CM	
393	9	UN	RASTELO DE FERRO	
394	3	RL	ROLO FIO NYLON PARA MAQUINA	
395	30	UN	REDUÇÃO 50-25	
396	30	UN	REDUÇÃO 50-40	
397	30	UN	REDUÇÃO 75-50	
398	30	UN	REDUÇÃO 100-50	
399	30	UN	REDUÇÃO 100-75	
400	30	UN	REDUÇÃO 25-20	
401	30	UN	REDUÇÃO 32-25	
402	30	UN	RELÊ	
403	30	UN	REFLETOR 30	
404	30	UN	REFLETOR 50	
405	30	UN	REFLETOR 100	
406	9	UN	REGISTRO ROSCA EXTERNA ¾ P/ CAVALETE	
407	6	UN	REGULADOR DE GÁS	
408	30	LT	SELADOR 18LT	
409	24	UN	SIFÃO	
410	24	UN	SIFÃO DUPLO	
411	15	UN	SIFÃO TRIPLO	
412	20	UN	SUPORTE GARFO GAIOLA	
413	120	PC	SACO P/ LIXO 100LT	
414	50	UN	SOQUETE C/ RABICHO	
415	50	UN	SOQUETE S/ RABICHO	
416	15	UN	SPUD P/ VASO	
417	30	UN	TE ENERGIA	
418	50	UN	TOMADA 10 A	
419	50	UN	TOMADA 20 A	
420	50	UN	TOMADA DUPLA	
421	30	UN	TOMADA TRIPLA	
422	60	UN	TOMADA EXTERNA 10 A	
423	60	UN	TOMADA EXTERNA 20 A	
424	50	UN	TOMADA EXTERNA DUPLA 10 A	
425	50	UN	TOMADA EXTERNA DUPLA 20 A	
426	14	UN	TINTA SPRAY	
427	60	LT	TINTA ESMALTE SINTETICO 900ML	
428	30	LT	TINTA ESMALTE SINTETICO 3.6 LT	
429	21	LT	TINTA PISO 18 LT	
430	21	LT	TINTA SEMI-BRILHO	


431	9	UN	TAILHADEIRA	
432	9	UN	TANQUE 2 BC CONCRETO	
433	9	UN	TANQUE 3 BC CONCRETO	
434	9	UN	TANQUE 2 BC FIBRA	
435	6	UN	TANQUE 3 BC FIBRA	
436	35	UN	TE 25 MM	
437	30	UN	TE 25-3/4 COM ROSCA	
438	30	UN	TE 25-1/2 COM ROSCA	
439	30	UN	TE 25-3/4 COM ROSCA LATÃO	
440	30	UN	TE 25-1/2 COM ROSCA LATÃO	
441	90	UN	TE 100 MM	
442	30	UN	TE 150-100	
443	30	UN	TE 100-50	
444	30	UN	TE 100-75	
445	40	UN	TE 150	
446	30	UN	TE 75	
447	30	UN	TE 50 ESGOTO	
448	30	UN	TE 50 SOLDAVEL	
449	30	UN	TE 40 ESGOTO	
450	30	UN	TE 40 SOLDAVEL	
451	30	UN	TE 50-25	
452	30	UN	TE 32	
453	30	UN	TE 32 C/ ROSCA	
454	30	UN	TE 32-25	
455	5000	UN	TELHA PLAN	
456	120	UN	TELHA 3,66X1,80	
457	45	UN	TELHA 3,66X1,10	
458	45	UN	TELHA 2,44X50	
459	20000	UN	TIJOLO 6 FUIROS	
460	30000	UN	TIJOLO 8 FUIROS	
461	34	UN	THINNER	
462	36	UN	TOUCA ARABE COM PROTETOR DE NUCA EM VELCRO	
463	35	UN	TORNEIRA JARDIM PVC	
464	18	UN	TORNEIRA LAVATORIO PVC	
465	11	UN	TORNEIRA CANO ALTO LAVATORIO PVC	
466	16	UN	TORNEIRA BRANCA P/ TANQUE PVC	
467	9	UN	TORNEIRA C/ FILTRO PVC	
468	3	UN	TRENA 50 MT	
469	3	UN	TRENA 30 MT	
470	3	UN	TRENA 20 MT	

471	20	UN	TRENA 5 MT	
472	65	UN	TRELIÇA 6MT	
473	9	MT	TABUA CAIXA D'AGUA	
474	30	BR	TUBO 150 MM	
475	30	BR	TUBO 100 MM	
476	30	BR	TUBO 75 MM	
477	90	BR	TUBO 50 MM SOLDAVEL	
478	120	BR	TUBO 50 MM ESGOTO	
479	60	BR	TUBO 60 MM	
480	30	BR	TUBO 75 MM SOLDAVEL	
481	30	BR	TUBO 40 MM ESGOTO	
482	30	BR	TUBO 40 MM SOLDAVEL	
483	30	BR	TUBO 32 MM SOLDAVEL	
484	30	BR	TUBO 32 MM AZUL	
485	240	BR	TUBO 25 MM	
486	30	UN	TE MANGUEIRA PRETA ½	
487	30	UN	TE MANGUEIRA PRETA ¾	
488	30	UN	TE MANGUEIRA PRETA 1P.	
489	30	UN	TAMPA P/ VALVULA	
490	30	UN	TE BRANCO ¾ ROSCA TRIPLA	
491	15	UN	TUBO DESCARGA	
492	15	UN	TRINCA 2,5 POLEGADA	
493	15	UN	TRINCHA 2 POLEGADA	
494	15	UN	TRINCHA 1,5 POLEGADA	
495	15	UN	TRINCHA 1 POLEGADA	
496	15	UN	VALVULA PIA PVC	
497	30	UN	VALVULA PIA INOX	
498	30	UN	VALVULA RETENÇÃO	
499	200	MT	VIGOTA	
500	30	UN	VASSOURÃO	
501	6	UN	VASO SANITARIO SIMPLES	
502	6	UN	VASO SANITARIO ACOPLADO	
503	30	UN	VASSOURA JARDIM PVC	
504	30	UN	VEDANTE P/ TORNEIRA	
505	9	UN	VERNIZ 3.600 LT	
506	9	UN	VERNIZ 900 ML	
507	9	UN	VERNIZ SPRAY	
508	3	UN	VITRO 40X40	
509	3	UN	VITRO 40X60	
510	110	MT	ZINCADO P/ CONSTRUÇÃO	
511	90	BR	CANO SOLDAVEL 50mm	

512	90	BR	CANO SOLDAVEL 25mm	
513	45	MT	MANGOTI 2 POEGADAS PP/ TRATOR	
514	45	MT	MANGOTI 3 POEGADAS PP/ TRATOR	
515	150	MT	SOLEIRAS	
516	150	UN	LAMPADAS LED 15 W	
517	30	UN	REFLETOR 200 W	
518	15	UN	WHITE LUB	
519	12	UN	MASSA COLAFETOR	
520	60	MT	TELA	
521	45	UN	ROLO LÃ 15 CM P/PINTURA	
522	15	UN	EXTENSOR 3MT P/PINTURA	
523	30	UN	BASE P/RELÊ	
524	60	UN	PAINEL DE LED 30W	
525	450	MT	TÁBUA 300M P/CAIXARIA	
526	45	LT	TINTA 18 LITROS	
527	45	LT	TINTA ESMALTE SINTETICO 3.600 LT	
528	45	LT	TINTA 18 LT	
529	45	LT	TINTA ESMALTE SINTETICO 3.600 LT	
530	750	MT	RIPÃO	
531	60	UN	PIVÔ P/FECHADURA	
532	60	UN	DOBRADICE INF. P/ PORTA BLINDEX	


DESTINAÇÃO: AQUISIÇÃO DE MATERIAIS DE CONSTRUÇÃO, ELÉTRICOS E HIDRÁULICOS PARA O MUNICÍPIO E FUNDOS DE OLIVEIRA DE FÁTIMA.


OLIVEIRA DE FATIMA, 04 DE SETEMBRO 2023.


DILEUZA BOTELHO DA SILVA STEFANI
SECRETÁRIA MUNICIPAL DE ADMINISTRAÇÃO


DALMA DIAS REIS
SECRETARIA MUNICIPAL DE SAÚDE


MARLY PIRES DE OLIVEIRA
SECRETÁRIA MUNICIPAL DE ASSISTÊNCIA SOCIAL


ROMAINY FERREIRA GAITKOSKI CARDOSO
SECRETÁRIA MUNICIPAL DE EDUCAÇÃO


ANGELA DA PAIXÃO LIRA ARAÚJO
GESTORA DO FUNDO DE AGÊNCIA DE ÁGUA E SANEAMENTO